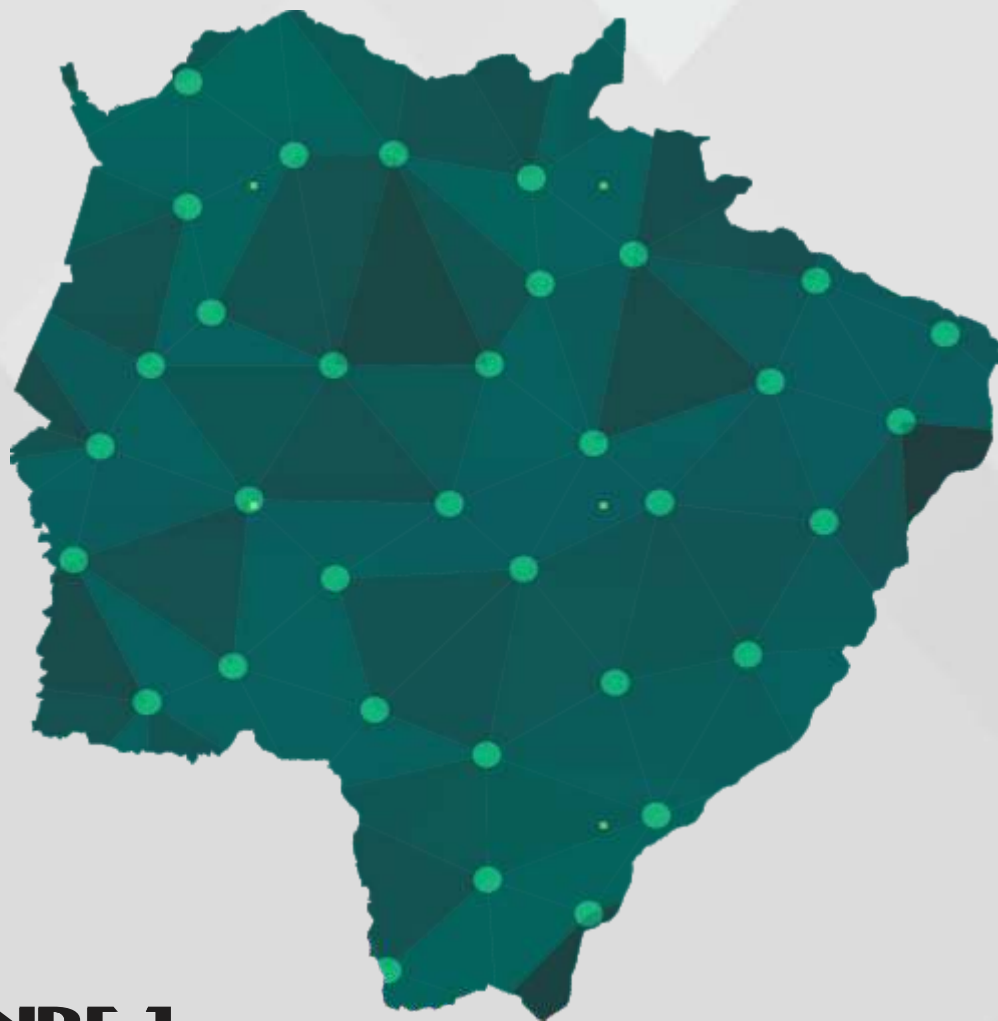


# MATO GROSSO DO SUL



# PLANO AMOSTRAL

## **EXECUTORA:**

Instituto Ranking Brasil.

## **REGISTROS:**

MS-01590/2022 - BR-05274/2022.

## **NÚMERO DE ENTREVISTAS, DATAS E OBJETIVO:**

3.000 entrevistas realizadas em 30 municípios do MS entre os dias 21 e 26 de fevereiro de 2022. Avaliação política, administrativa e eleição 2022.

## **QUANTIDADE DE ENTREVISTAS POR MUNICÍPIO:**

Campo Grande 1.242, Dourados 269, Três Lagoas 151, Ponta Porã 122, Corumbá 119, Naviraí 72, Aquidauana 70, Nova Andradina 68, Sidrolândia 64, Paranaíba 61, Maracaju 55, Coxim 52, Amambai 52, Rio Brillhante 50, São Gabriel do Oeste 42, Caarapó 41, Ivinhema 40, Miranda 38, Chapadão do Sul 37, Jardim 36, Anastácio 36, Bataguassu 35, Bonito 34, Aparecida do Taboado 34, Fátima do Sul 32, Bela Vista 32, Nova Alvorada do Sul 31, Ribas do Rio Pardo 29, Cassilândia 28, Itaquiraí 28.

## **METODOLOGIA:**

Pesquisa do tipo quantitativa, por amostragem, com aplicação de questionário estruturado em entrevistas com abordagem pessoal em ponto de fluxo populacional e domiciliar. Significa que todos tiveram a mesma chance de serem sorteados para responderem ao questionário.

## **DADOS:**

O desenho da amostra foi realizado de acordo com os dados populacionais disponibilizados pelo Instituto Brasileiro de Geografia e Estatística (IBGE)

referentes ao Censo 2010 e TSE/TRE. Os entrevistados foram selecionados aleatoriamente segundo as cotas do estudo em função de variáveis significativas, a saber: sexo masculino 47,20%, feminino 52,80%. Faixa etária: 16 a 24 anos 12,85%, 25 a 34 anos 21,25%, 35 a 44 anos 20,90%, 45 a 59 anos 25,50%, 60 anos ou mais 19,50%. Escolaridade: analfabeto/lê e escreve 10,03%, ensino fundamental incompleto e completo 32%, ensino médio incompleto e completo 36,42%, superior incompleto e completo 21,55%. Renda: até 1 salário mínimo 18,20%, de 1 a 2 salários mínimos 25%, de 2 a 5 salários mínimos 36,10%, de 5 a 10 salários mínimos 13,70%, mais de 10 salários mínimos 7%.

## **INTERVALO DE CONFIANÇA:**

Para um intervalo de confiança de 95% e um tamanho de amostra de 3.000 entrevistas, a margem de erro máxima estimada foi de 1.8 pontos percentuais, para mais ou para menos.


## **CONTROLE E FISCALIZAÇÃO:**

Para o levantamento dos dados, utiliza-se uma equipe de entrevistadores credenciados e devidamente treinados para esse tipo de pesquisa. Após os trabalhos de campo, 100% dos questionários são criticados e passam por uma fiscalização de cerca de 20% (vinte por cento) dos questionários aplicados por cada entrevistador para verificação da consistência das respostas e da adequação das entrevistas aos parâmetros amostrais.

## **COMPROMISSO:**

O Instituto Ranking Brasil cumpriu o plano amostral neste instrumento tomando as devidas precauções no que se refere às quotas nos seus diversos estratos, inclusive por área geográfica.

# AVALIAÇÃO POLÍTICA, ADMINISTRATIVA E ELEIÇÕES 2022



**3.000 ENTREVISTAS REALIZADAS EM 30 MUNICÍPIOS DO MS ENTRE OS DIAS 21 E 26 DE FEVEREIRO DE 2022.  
REGISTROS: MS-01590/2022 - BR-05274/2022**

## ENTREVISTADOS POR SEXO

**MASCULINO**

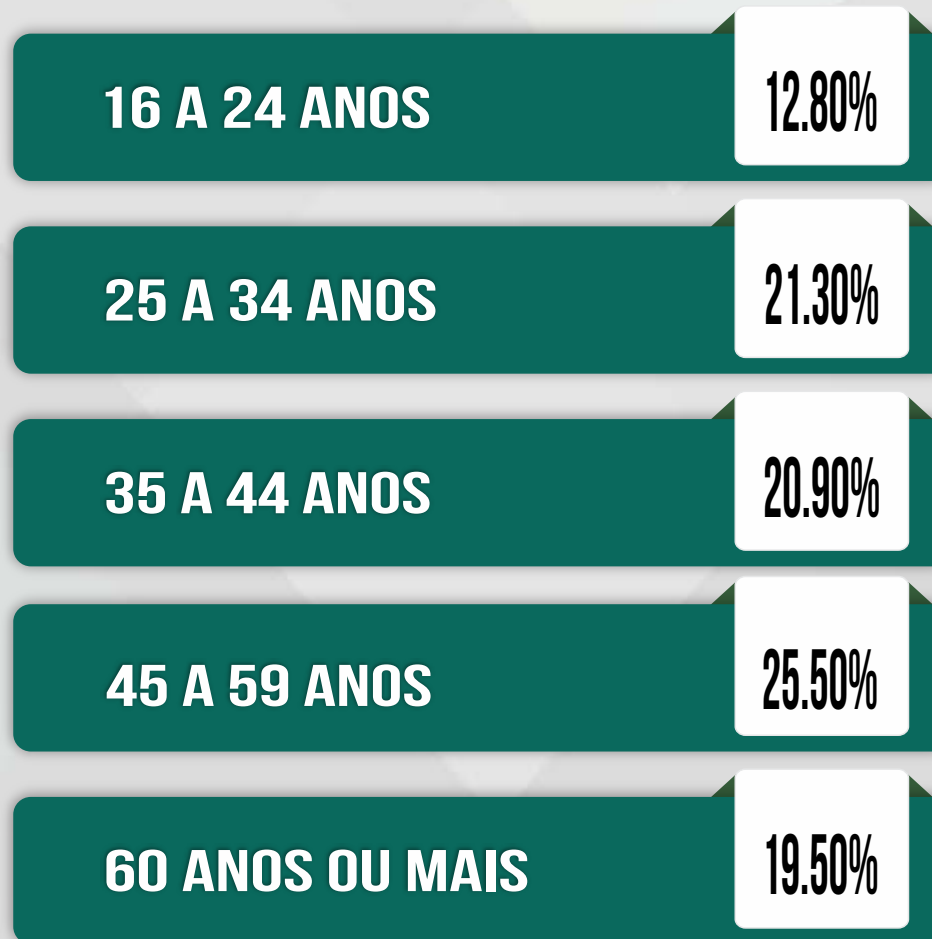
**47.20%**

**FEMININO**

**52.80%**



## ENTREVISTADOS POR FAIXA ETÁRIA



## ENTREVISTADOS POR ESCOLARIDADE

**ANALFABETO/LÊ E ESCREVE**

**10.00%**

**ENSINO FUNDAMENTAL**

**32.00%**

**ENSINO MÉDIO**

**36.40%**

**ENSINO SUPERIOR**

**21.60%**

## ENTREVISTADOS POR RENDA



## ENTREVISTADOS POR RELIGIÃO



3.000 ENTREVISTAS REALIZADAS EM 30 MUNICÍPIOS DO MS ENTRE OS DIAS 21 E 26/02/2022 - REGISTROS: MS-01590/2022 - BR-05274/2022

## AVALIAÇÃO DO PRESIDENTE JAIR BOLSONARO EM MATO GROSSO DO SUL

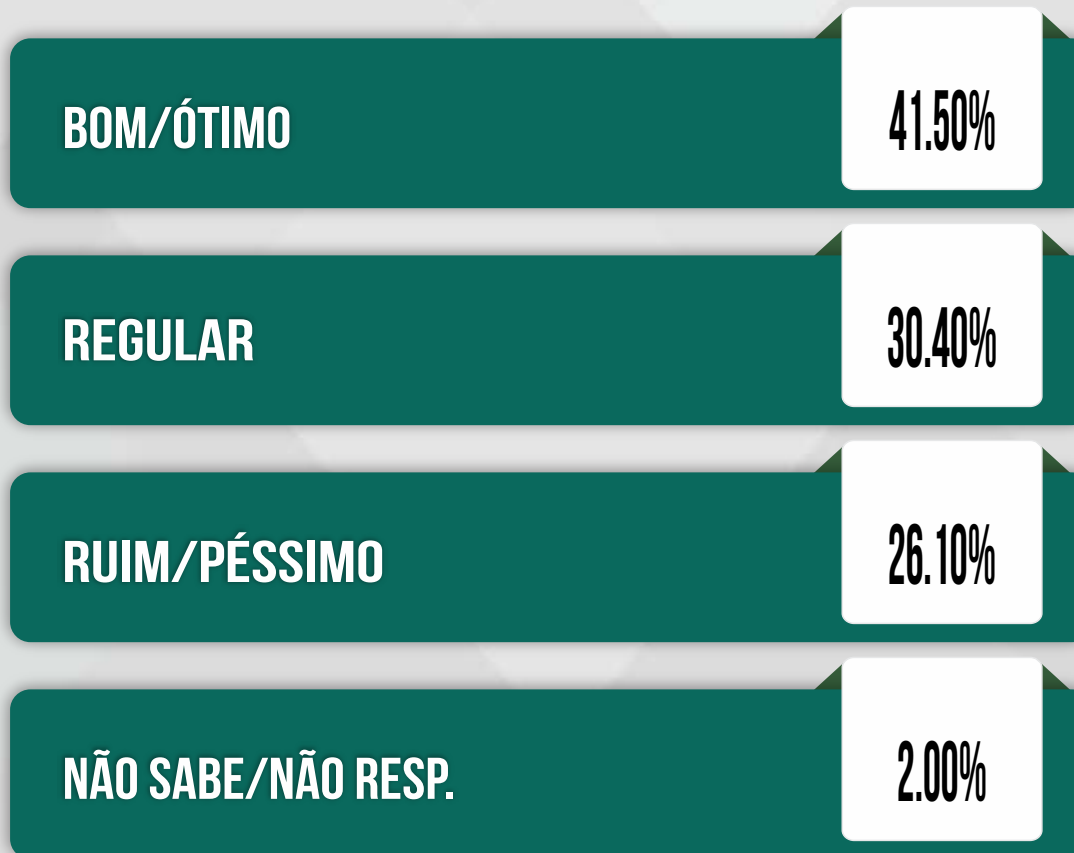




# AVALIAÇÃO DO PRESIDENTE JAIR BOLSONARO EM MATO GROSSO DO SUL



# AVALIAÇÃO DO GOVERNADOR DE MATO GROSSO DO SUL REINALDO AZAMBUJA



# AVALIAÇÃO DO GOVERNADOR DE MATO GROSSO DO SUL REINALDO AZAMBUJA



## AVALIAÇÃO DOS SENADORES DE MATO GROSSO DO SUL



## AVALIAÇÃO DOS DEPUTADOS FEDERAIS DE MATO GROSSO DO SUL

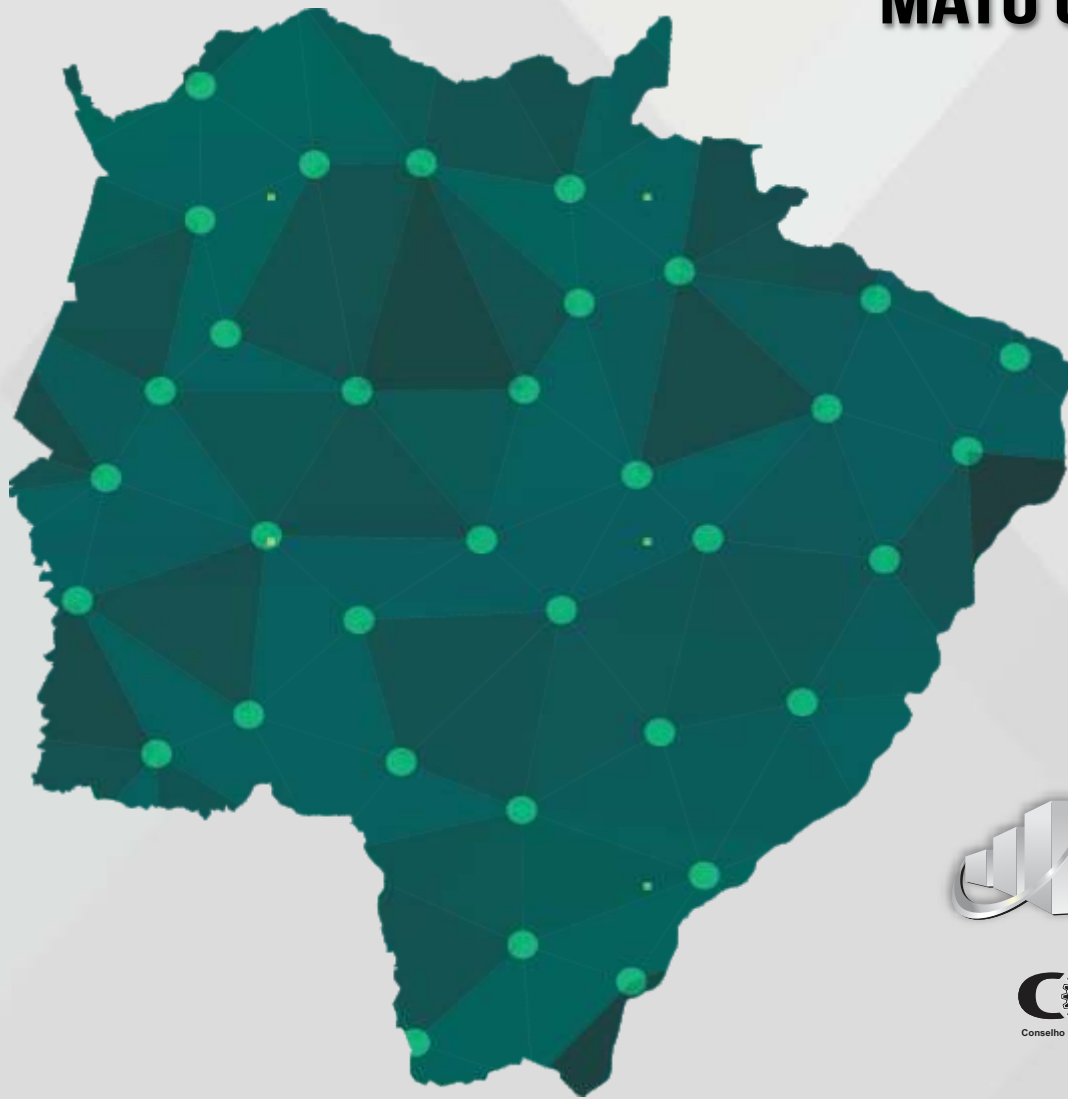




## AVALIAÇÃO DOS DEPUTADOS ESTADUAIS DE MATO GROSSO DO SUL

PAULO CORRÊA	7.50%	NENO RAZUK	4.00%	LÍDIO LOPES	2.00%	AMARILDO CRUZ	1.40%	ANTONIO VAZ	1.10%
MARÇAL FILHO	4.60%	LUCAS DE LIMA	3.50%	MARA CASEIRO	1.70%	LONDRES M.	1.40%	HERCULANO B.	1.10%
MÁRCIO FERNANDES	4.50%	GERSON CLARO	3.00%	CAPITÃO CONTAR	1.60%	PEDRO KEMP	1.30%	RENATO CÂMARA	1.00%
JOÃO H. CATAN	4.30%	PAULO DUARTE	2.50%	CORONEL DAVID	1.50%	ZÉ TEIXEIRA	1.20%	FELIPE ORRO	1.00%
BARBOSINHA	4.20%	PROF.RINALDO	2.10%	JAMILSON NAME	1.50%	EVANDER V.	1.20%	NÃO SABE/NÃO RESP.	40.80%

# MATO GROSSO DO SUL



ELEIÇÕES 2022

## INTENÇÃO DE VOTO PARA PRESIDENTE EM MATO GROSSO DO SUL - ESPONTÂNEA

**JAIR BOLSONARO**

**28.20%**

**SIMONE TEBET**

**2.00%**

**LULA**

**23.30%**

**JOÃO DÓRIA**

**1.50%**

**SÉRGIO MORO**

**3.00%**

**OUTROS**

**1.30%**

**CIRO GOMES**

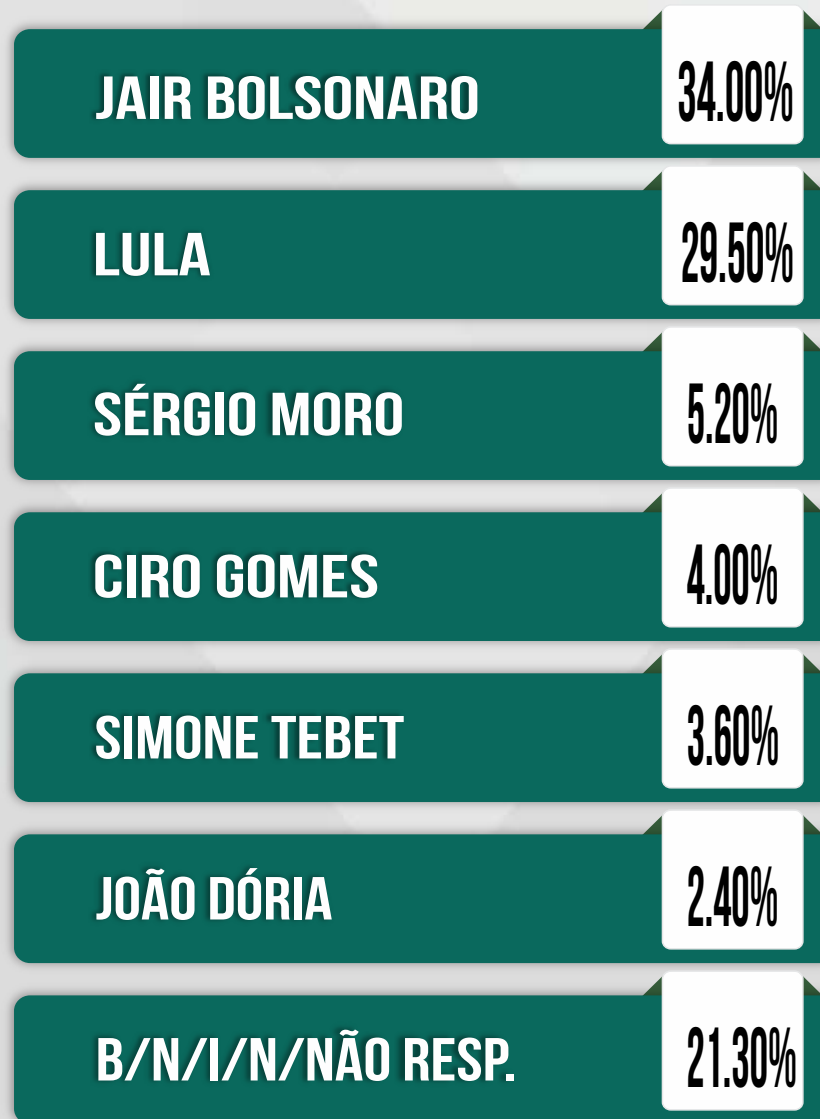
**2.50%**

**B/N/I/N/NÃO RESP.**

**38.20%**

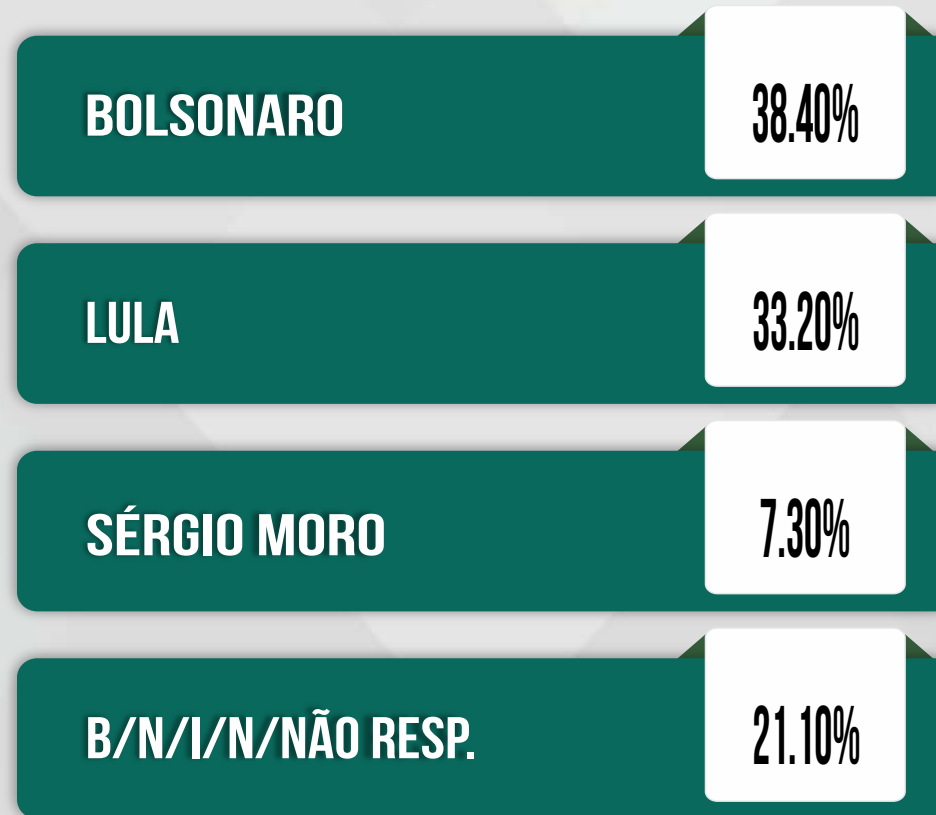
1

## INTENÇÃO DE VOTO PARA PRESIDENTE EM MS - ESTIMULADA



2

## INTENÇÃO DE VOTO PARA PRESIDENTE EM MATO GROSSO DO SUL - ESTIMULADA





3

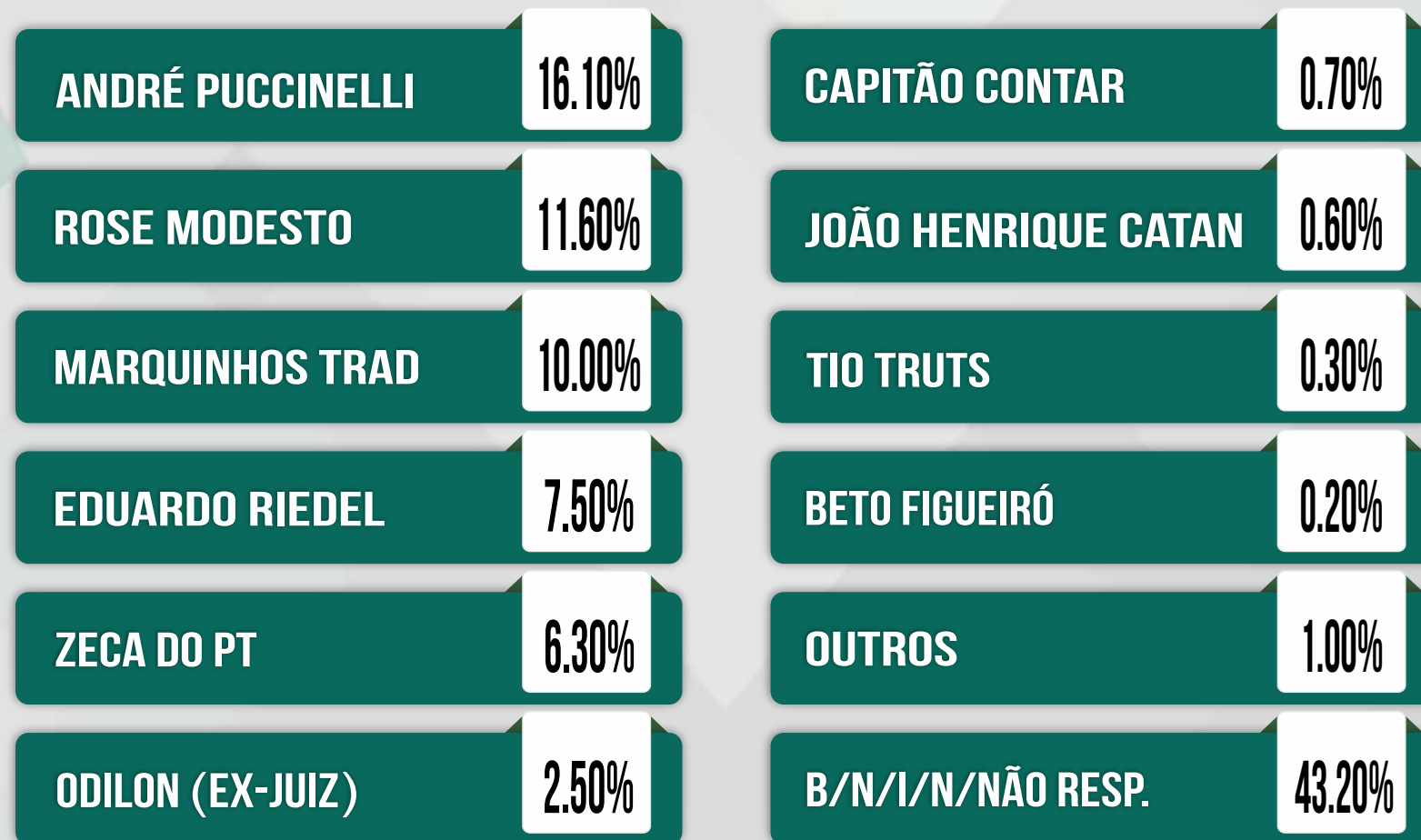
## INTENÇÃO DE VOTO PARA PRESIDENTE EM MATO GROSSO DO SUL - ESTIMULADA



## REJEIÇÃO DE VOTO PARA PRESIDENTE EM MS - ESTIMULADA

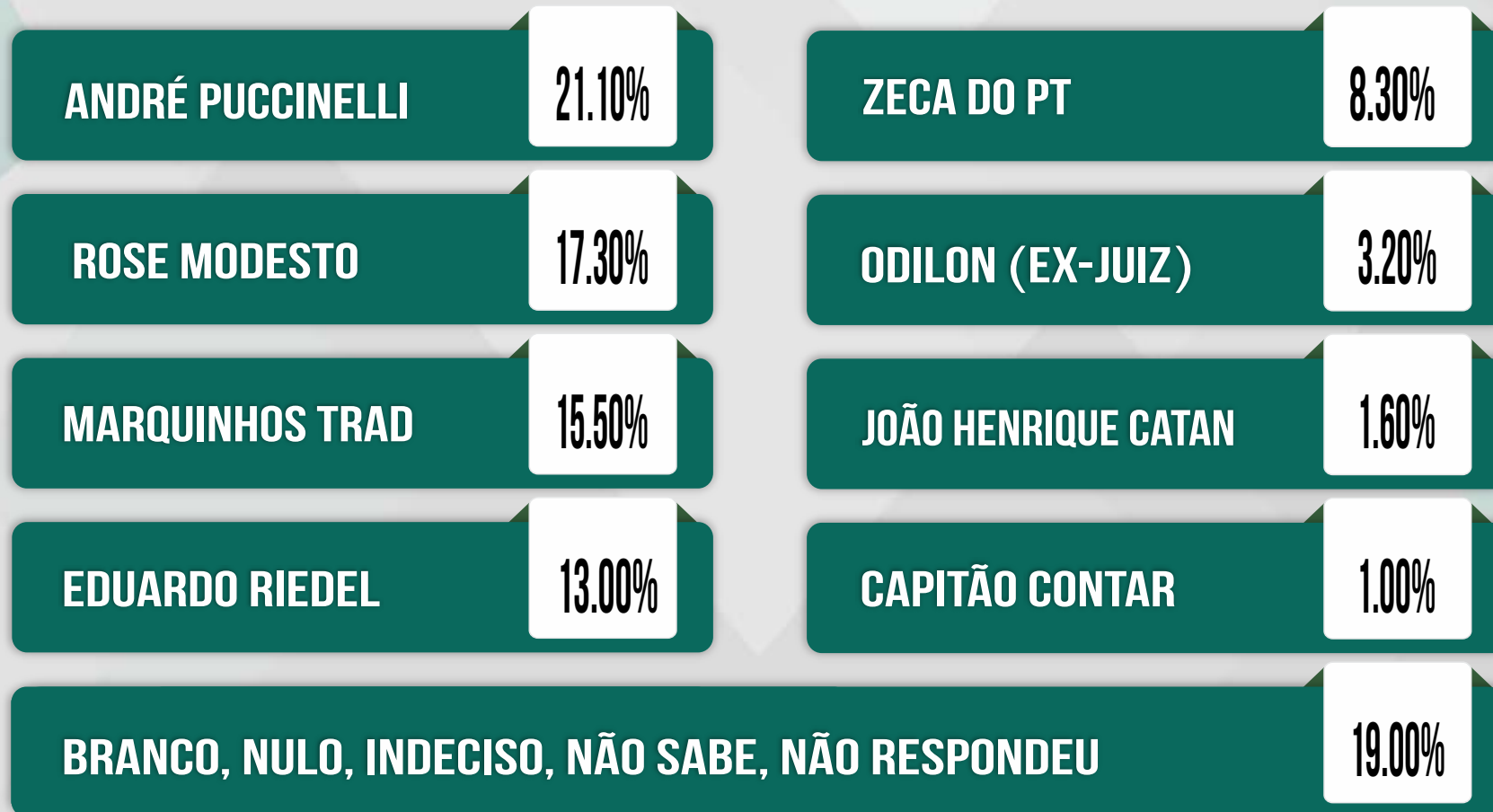


# INTENÇÃO DE VOTO PARA GOVERNADOR(A) EM MATO GROSSO DO SUL ESPONTÂNEA



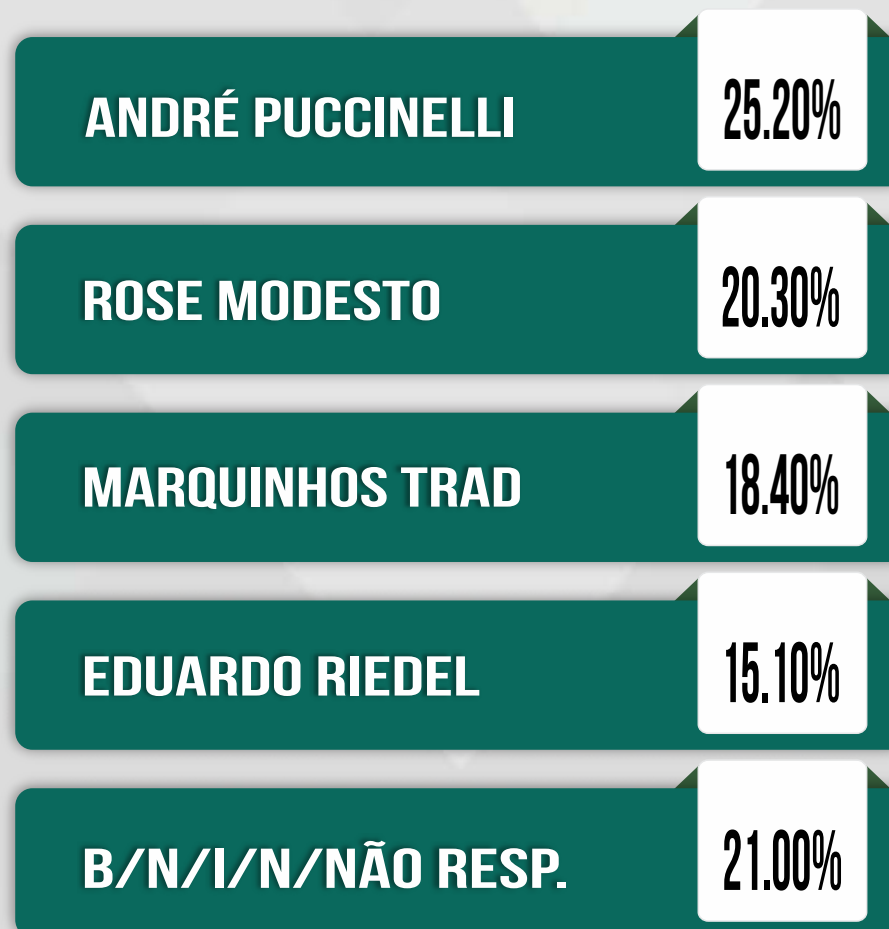
1

## INTENÇÃO DE VOTO PARA GOVERNADOR(A) EM MATO GROSSO DO SUL - ESTIMULADA



2

## INTENÇÃO DE VOTO PARA GOVERNADOR(A) EM MATO GROSSO DO SUL - ESTIMULADA

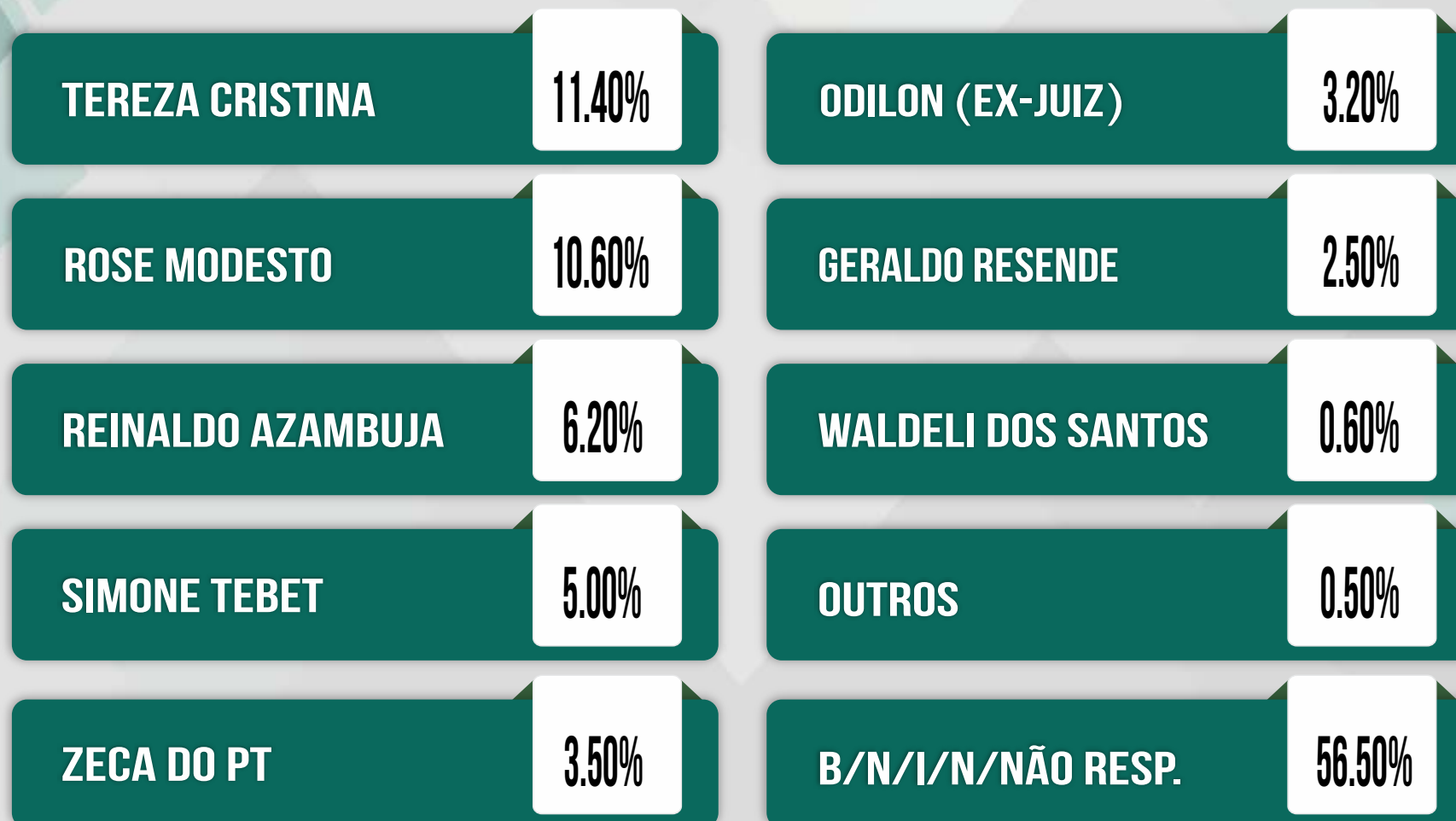




## REJEIÇÃO DE VOTO PARA GOVERNADOR(A) EM MATO GROSSO DO SUL - ESTIMULADA

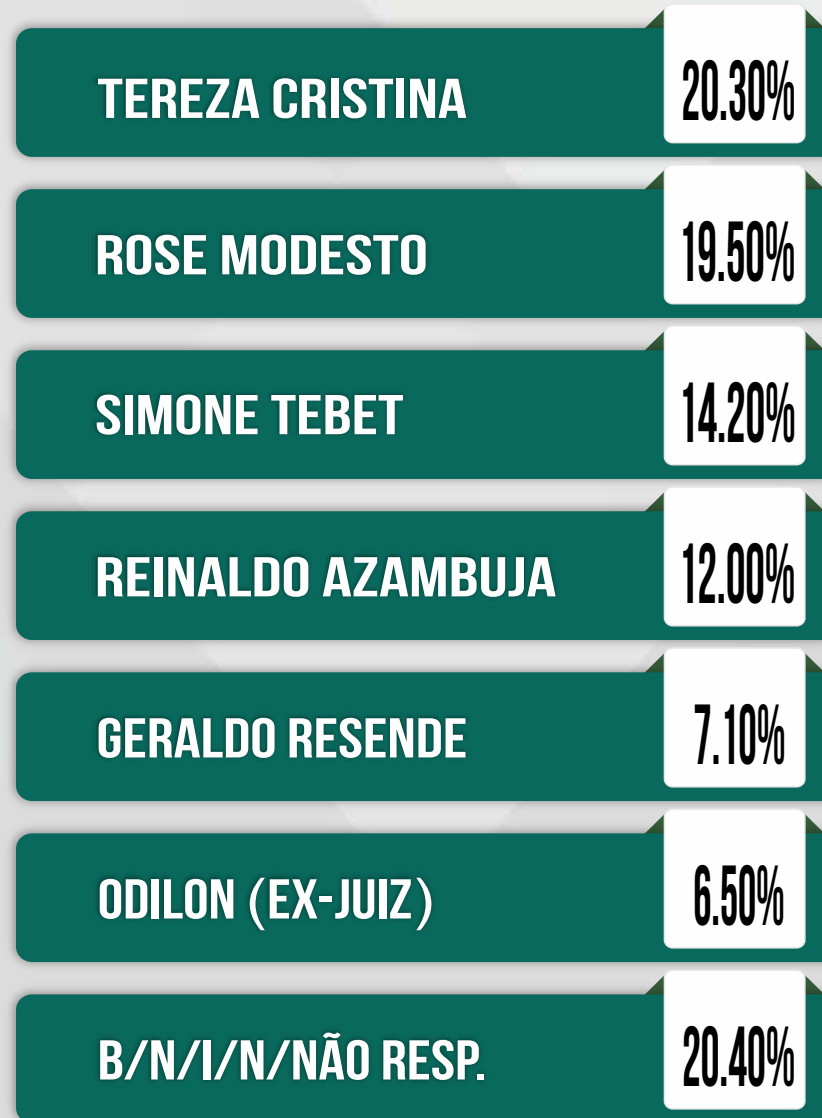


## INTENÇÃO DE VOTO PARA SENADOR(A) EM MATO GROSSO DO SUL - ESPONTÂNEA



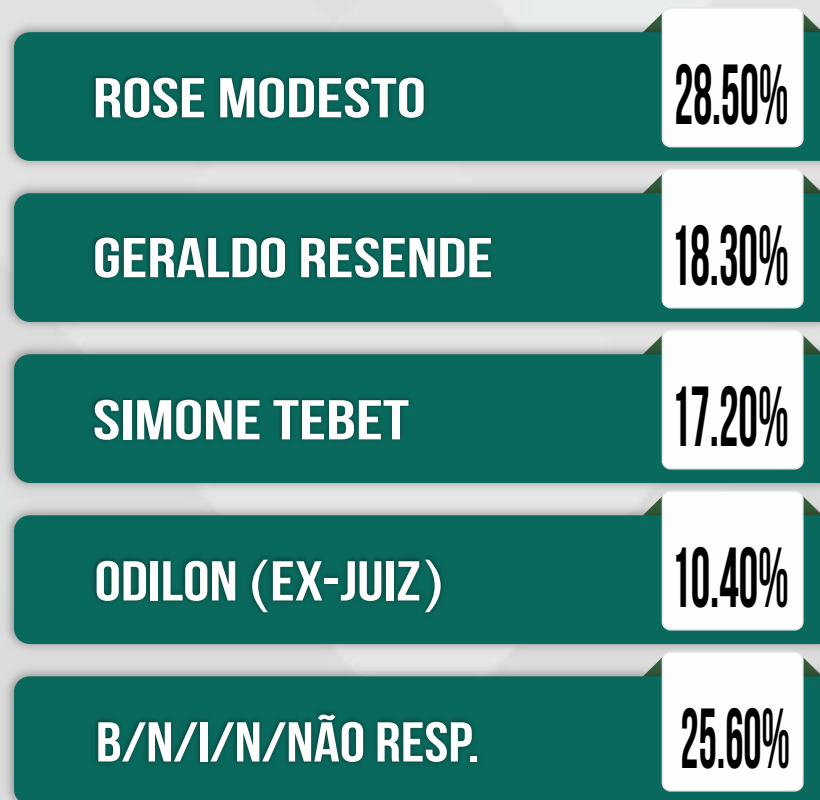
## INTENÇÃO DE VOTO PARA SENADOR(A) EM MS - ESTIMULADA

1

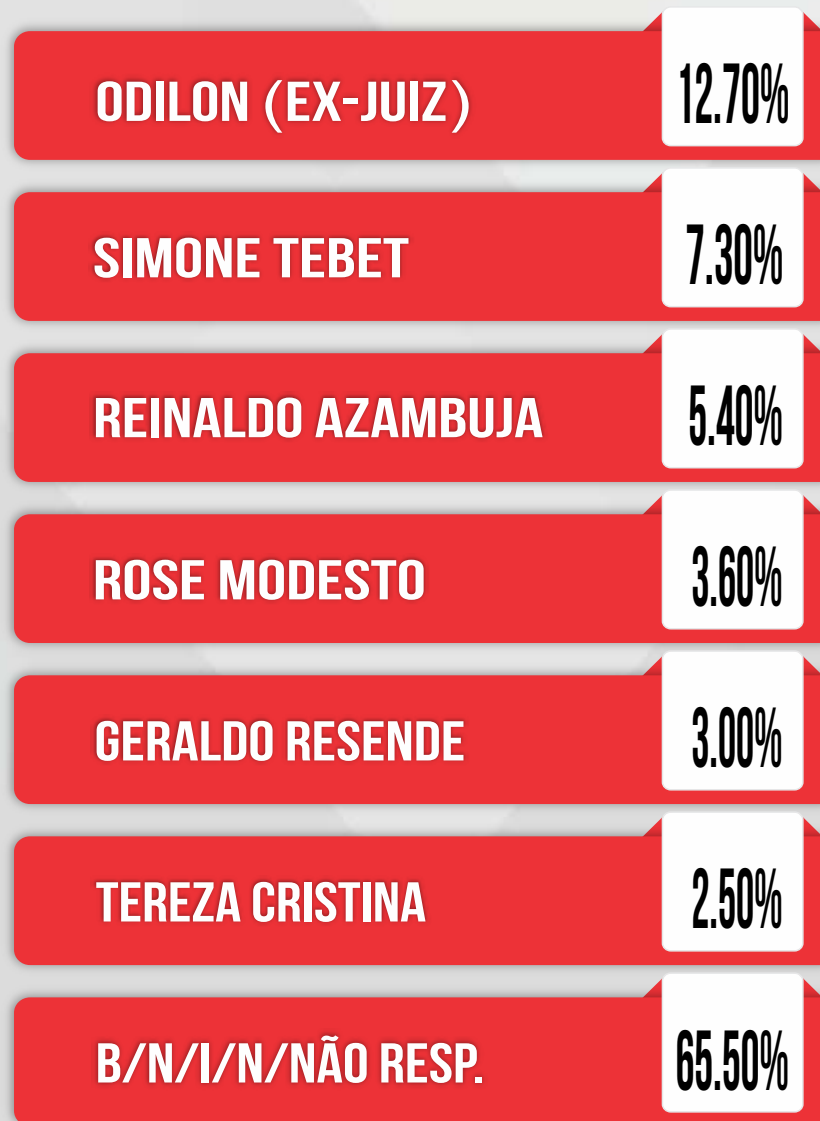


## INTENÇÃO DE VOTO PARA SENADOR(A) EM MS - ESTIMULADA

2



## REJEIÇÃO DE VOTO PARA SENADOR(A) EM MS - ESTIMULADA





# INTENÇÃO DE VOTO PARA DEPUTADO(A) FEDERAL 2022 EM MS - ESPONTÂNEA

GERALDO RESENDE	2.20%	MARCELO SALOMÃO	0.80%	BIA CAVASSA	0.20%	RACIB HARB	0.10%	ADRIANO CAÇULA	0.07%
ROSE MODESTO	2.00%	PROFESSOR RIVERTON	0.80%	SINDOLEY MORAIS	0.20%	TENENTE MÔNACO	0.10%	RENÊE VENÂNCIO	0.07%
BETO PEREIRA	1.70%	WILTON ACOSTA	0.70%	DR. LUIZ OVANDO	0.20%	DAVID VINGENSI	0.10%	TIAGO VARGAS	0.03%
REINALDO AZAMBUJA	1.50%	JAIME VERRUCK	0.70%	CAMILA JARA	0.20%	RICARDO AYACHE	0.10%	DR. ANTÔNIO CRUZ	0.03%
TEREZA CRISTINA	1.30%	EDSON GIROTO	0.60%	DELCÍDIO DO AMARAL	0.10%	TIO TRUTIS	0.10%	ANDRÉ BITTENCOURT	0.03%
VANDER LOUBET	1.20%	WALTER CARNEIRO J.	0.50%	MANSOUR KARMOUCHE	0.10%	MILTINHO VIANA	0.10%	JAIME TEIXEIRA	0.03%
FÁBIO TRAD	1.10%	ROBERTO HASHIOKA	0.50%	DEL. SIDNÉIA TOBIAS	0.10%	WALDELI SANTOS	0.10%	JAMILSON NAME	0.03%
PROFESSOR JUARI	1.00%	WALDEMIR MOKA	0.40%	GILMAR DA CRUZ	0.10%	PAPY	0.10%	MARIO KRUGER	0.03%
MURILO ZAUIH	0.90%	VICTOR TATÃO	0.40%	RODOLFO NOGUEIRA	0.10%	JOÃO LUCAS	0.07%	DARILSA REZENDE	0.03%
FLÁVIO CABO ALMI	0.90%	DAGOBERTO NOGUEIRA	0.30%	RHIAD ABDULAHAD	0.10%	SÉRGIO LONGEN	0.07%	ÂNGELO GONÇALVES	0.03%
CARLOS MARUN	0.80%	ODILON (EX-JUIZ)	0.30%	MARCELINO NUNES	0.10%	JAIME MAIA	0.07%	B/N/1/N/NÃO RESP.	76.51%



# INTENÇÃO DE VOTO PARA DEPUTADO(A) ESTADUAL 2022 EM MS - ESPONTÂNEA

PAULO CORRÊA	2.10%	PEDRO CARAVINA	0.50%	CORONEL DAVID	0.30%	TATÁ MARQUES	0.20%	ADILSON RODRIGUES	0.10%
LUCAS DE LIMA	1.40%	PROFESSOR RINALDO	0.40%	FABIANO REIS	0.30%	CECÍLIA MOTTA	0.20%	CEMAR ARNAL	0.10%
NENO RAZUK	1.30%	PEDRO KEMP	0.40%	JOAQUIM PASSOS	0.30%	RENATO CÂMARA	0.20%	LOURDES MONTEIRO	0.10%
MARCIO FERNANDES	1.20%	AMARILDO CRUZ	0.40%	JOÃO CÉSAR MT	0.30%	EVANDER VENDRAMINI	0.20%	LUCÍLIO NOBRE	0.10%
MARÇAL FILHO	1.20%	FÁBIO BEZERRA	0.40%	DIONE HASHIOKA	0.30%	JERSON DOMINGOS	0.10%	FLÁVIO CABO ALMI	0.10%
JOÃO H. CATAN	1.00%	MARCOS TABOSA	0.40%	OTÁVIO TRAD	0.20%	ZÉ TEIXEIRA	0.10%	DENNIS THOMAZINI	0.10%
BARBOSINHA	1.00%	LONDRES MACHADO	0.30%	LÍDIO LOPES	0.20%	JABER CÂNDIDO	0.10%	ANDRÉ LACERDA	0.10%
GERSON CLARO	0.90%	CAPITÃO CONTAR	0.30%	IAN LEAL	0.20%	SIMONE XUCRA	0.10%	HERCULANO BORGES	0.10%
PAULO DUARTE	0.80%	FELIPE ORRO	0.30%	SILVIO PITU	0.20%	DELEGADO PERÓ	0.10%	ROBERTO HASHIOKA	0.07%
JUNIOR MOCHI	0.70%	ZECA DO PT	0.30%	JOEL SILVA	0.20%	RAFAEL TAVARES	0.10%	LAUDIR MUNARETTO	0.07%
PASTOR MAURO ORTIZ	0.60%	MARA CASEIRO	0.30%	ANTONIO VAZ	0.20%	CRIS DUARTE	0.10%	DOUGLAS FIGUEIREDO	0.07%

## INTENÇÃO DE VOTO PARA DEPUTADO(A) ESTADUAL 2022 EM MS - ESPONTÂNEA

LIA NOGUEIRA	0.07%	FÁBIO ROCHA	0.07%	OTÁVIO FIGUEIRÓ	0.07%	ALEX DABIATAN	0.03%	ÉDER MATEUS	0.03%
RONILÇO GUERREIRO	0.07%	MAICON NOGUEIRA	0.07%	KELVIN HECTOR	0.07%	ÁLVARO SOARES	0.03%	ÉDER TUTA	0.03%
TONY GOL	0.07%	CLODOILSON PIRES	0.07%	DR. PAULO VERON	0.07%	ARTHUR KOGA	0.03%	ELIAS ISHI	0.03%
ROBERTO MATEUS	0.07%	CARLÃO BORGES	0.07%	SAYURI	0.07%	ARY COELHO	0.03%	ELINHO FRUTTI	0.03%
MARCELO MOURÃO	0.07%	ZÉ DA FARMÁCIA	0.07%	LUCIANO ESTRELA	0.07%	BIRO BIRO	0.03%	JEFERSON	0.03%
ENELVO FELINI	0.07%	ISVAN ARAUJO	0.07%	GLAUCIA IUNES	0.07%	CEL. VILLASANTI	0.03%	OLIMAR GAMARRA	0.03%
ZÉ CABELO	0.07%	MICHELLA DUTRA	0.07%	CHICÃO VIANNA	0.07%	DELEGADO BISPO	0.03%	PROFESSORA LÉIA	0.03%
PINDUCA	0.07%	URIAS	0.07%	PASTORA MARTA	0.07%	DIOGO BOSSER	0.03%	RODRIGO SACUNO	0.03%
ALCIDES BERNAL	0.07%	MÁRCIO PODOSLKI	0.07%	JENIR NEVES	0.07%	DR. CASSIANO MAIA	0.03%	SALIBA	0.03%
OTAVIANO CARDOSO	0.07%	JEAN POTÊNCIA	0.07%	JORGE MARTINHO	0.07%	DR. LEANDRO	0.03%	SUBTENENTE MOTA	0.03%
ERIC FOSSATI	0.07%	ELENILTON DUTRA	0.07%	GUILHERME MONTEIRO	0.07%	DR. WILSON	0.03%	B/N/1/N/NÃO RESP.	75.65%




# EQUIPE DE ENTREVISTADORES



3.000 ENTREVISTAS REALIZADAS EM 30 MUNICÍPIOS DO MS ENTRE OS DIAS 21 E 26/02/2022 - REGISTROS: MS-01590/2022 - BR-05274/2022

## RESPONSABILIDADE TÉCNICA



**Antonio José Ueno**

Cientista político



**Augusto da Silva Rocha**

Estatístico - Conre 7655



## APRESENTAÇÃO DA EMPRESA

O **Instituto Ranking Brasil** é uma empresa formada por profissionais experientes que atuam na área desde 2002. Com sede na cidade de Campo Grande, estado do Mato Grosso do Sul, disponibiliza soluções em serviços de pesquisas de uma forma completa e inovadora.

A empresa tem realizado levantamento de dados para agências de publicidade, emissoras de rádio, televisão, sites de notícias, pesquisas mercadológicas, eleitorais, avaliação governamental, mídias sociais, dentre outras.

O **Instituto Ranking Brasil** possui vasta experiência em planejamento, execução e análise de pesquisas quantitativas e qualitativas.

Atua na realização de estudos estratégicos para partidos políticos, candidatos a cargos do poder

executivo e legislativo, órgãos da administração pública, entidades de classe, sindicatos e associações. Competência, credibilidade comprovada, equipe técnica qualificada, experiência, relação de dedicação e respeito aos clientes. Diferenciais esses que dão sustentação à produção de pesquisas que atendam de maneira personalizada às necessidades dos clientes.

A missão é desenvolver pesquisas e fornecer diagnósticos precisos para tomada de decisão, buscando a satisfação das partes envolvidas.

A equipe do **Instituto Ranking Brasil** é composta por profissionais devidamente capacitados para cada momento do projeto a ser realizado, bem como analistas técnicos e estatísticos responsáveis pelo planejamento das coletas de dados e análises dos resultados, sua codificação, tabulação até chegar ao relatório final.

## COERÊNCIA

O **Instituto Ranking Brasil** preza pela satisfação dos seus clientes e por isso desenvolve um trabalho sinérgico e de cooperação mútua.

- Precisão e compromisso com os dados colhidos.
- Sigilo no tratamento das informações.
- Execução de projetos em prazos reduzidos.
- Rigoroso sistema de segurança de dados.
- Isenção ideológica.
- Conhecimento do universo político.
- Amplo acervo de informações eleitorais.
- Relacionamento com os clientes.
- Mapeamento dos eleitores e influenciadores.
- Identificação de anseios de uma população.
- Sondagens sobre questões temáticas.
- Sondagem sobre diretrizes e planos de governo.
- Mapeamento de influenciadores e lideranças.
- Busca pelo perfil ideal de candidato.
- Análise sobre o panorama dos influenciadores.
- Análises para definição de alianças eleitorais.

- Avaliação de potenciais candidatos e coligações.
- Pesquisa de intenção de votos sobre candidatos.
- Análise e simulação de candidatos.
- Análise avançada dos cenários de coligações.
- Monitoramento e projeção de resultados.
- Monitoramento de intenção de voto.
- Pesquisa para estratégia de campanha.
- Monitoramento dos eleitores na internet.
- Avaliação da eficiência da comunicação.
- Pesquisa sobre impactos inesperados.
- Tracking (dados contínuos) ranking.
- Pesquisa de boca de urna.
- Monitoramento das mudanças e tendências.
- Pesquisa pós-votação.





## QUEM SOMOS

### DIÁRIO MS NEWS

Com o compromisso de levar agilidade, qualidade e seriedade na informação, organizamos as notícias mais importantes do Mato Grosso do Sul, do Brasil e do Mundo.



[www.diariomsnews.com.br](http://www.diariomsnews.com.br)

### BRASIL NEWS 1

Praticamos o jornalismo na intenção de aproximar a população de todas as esferas da sociedade por meio de conteúdos expostos de forma clara e objetiva. Um site para facilitar a comunicação e interação.



[www.bn1.com.br](http://www.bn1.com.br)

### SANTA CATARINA NEWS

É um canal de comunicação que ressalta a capacidade empresarial do Estado de Santa Catarina, além de suas riquezas naturais, humanas e tecnológicas.



[www.santacatarinanews.com](http://www.santacatarinanews.com)

### CONSULTORIA

Prestamos serviços especializados em consultoria, diagnóstico e assessoria empresarial, política, administrativa, comunicação e em diversos campos de atuação.





[rankingpesquisa@gmail.com](mailto:rankingpesquisa@gmail.com)



67 99968-0055/67 99962-3334



[WWW.RANKINGPESQUISA.COM.BR](http://WWW.RANKINGPESQUISA.COM.BR)



Rua San Martin, 5  
Bairro Tiradentes  
CEP: 79041-420